



150 mm Palm Air Sander

Krachtige, orbitale palm schuurmachine, met een laag luchtverbruik. Te gebruiken met een eigen stofzak of via een centraal afzuigstelsysteem.



Voordelen & Eigenschappen

- Directe aansluiting op een centraal systeem of op eigen stofzak
- Instelbare snelheid
- Gemakkelijk te hanteren
- Krachtige luchtmotor met laag luchtverbruik
- Maximale werkdruk 90 psi (6,3 kg/cm²)
- Gemakkelijk hanteerbaar met een laag luchtdrukverbruik
- Kan gebruikt worden voor alle soorten van oppervlakte voorbereidingen
- Kan worden gebruikt in ruimtes zonder centraal afzuigstelsysteem

Art.nr.	Product	Verpakking
A1369	5 mm orbit	1
A1370	2,5 mm orbit	1
A1372	Dust Hose & Bag	1
A1373	Lubricant	1

Toepassingen

De Orbital Air Sanders, kunnen gebruikt worden met een centraal - of draagbaar afzuigstelsysteem, alsook afzonderlijk met zijn eigen stofzak of zonder vacuüm onderdruk. Door zijn licht gewicht en goede werking is deze machine gemakkelijk te gebruiken tijdens het verstrekken van de kracht en de flexibiliteit die u nodig hebt. De stofzak A1372 is een kosten besparend alternatief voor werkplaatsen zonder een centraal- of draagbaar vacuüm afzuigstelsysteem. De Sander zelf genereert een onderdruk om het stof in de zak te krijgen. De Sanders kunnen voor alle toepassingen met alle korrels met schijven van 150mm gebruikt worden.

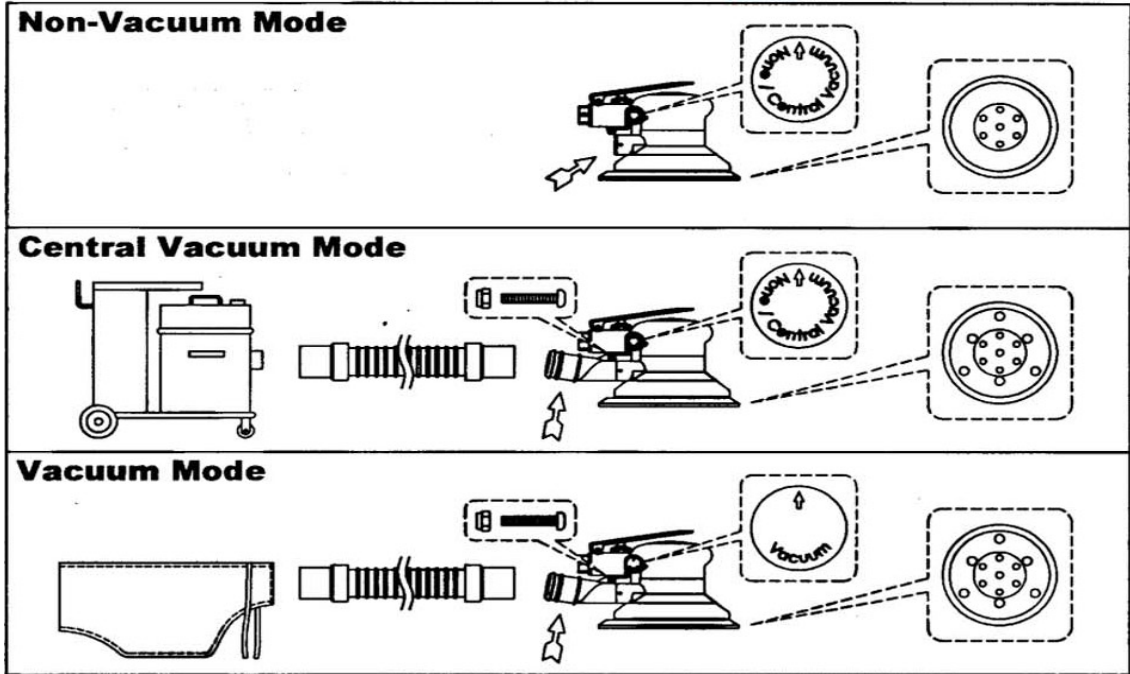
Instructies

1. Zorg ervoor dat de Palm Sander aangesloten is op een centraal-of draagbaar afzuigstelsysteem OF op de eigen stofzak .
2. Controleer de werkdruk (90 psi/).
3. Plaats het schuurpapier op benodigde Pad.
4. Begin te schuren.

Gebruiksaanwijzing

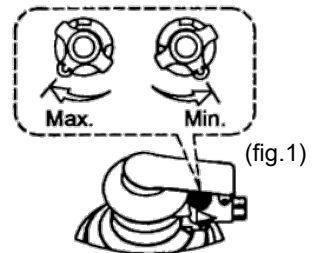


3-in-1



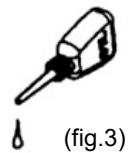
Draaiknop (fig.1)

De snelheid van de motor kan worden aangepast aan de verschillende toepassingen.



Luchttoevoer (fig. 2)

1. Om de beste prestaties en de maximale levensduur van de onderdelen te behouden, dient de werkdruk maximum 6.2Kg/cm² te zijn.
2. Sluit de Sander aan op de luchtleiding zoals aangegeven op het schema



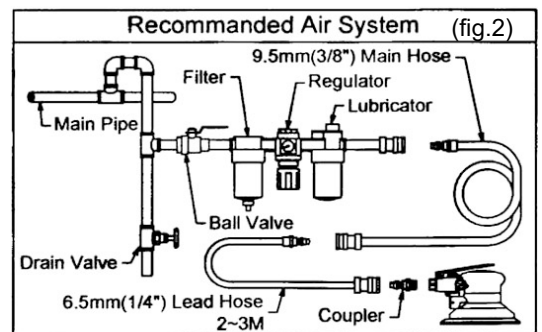
Opmerking

1. Houdt handen en kleding weg van het bewegende schuurgedeelte.
2. Draag geen loszittende kledingstukken of sieraden en zorg ervoor dat het haar goed bijeengebonden is.
3. Schakel de laatluchtdruk uit alvorens het pad te veranderen.



Smeren (fig. 3)

Gebruik een luchtleiding smeermiddel (KENT product of SAE 10 olie).
2 druppels/minuut of smeer dagelijks de luchtinlaat vóór en na gebruik.



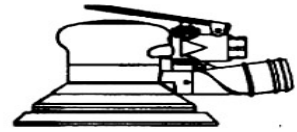


!! WAARSCHUWING !!

Lees zorgvuldig de instructies alvorens te beginnen werken om risico's van letsels aan operatoren en schade aan de apparatuur te voorkomen.

Dit product is niet onderworpen aan de identificatievoorschriften uit hoofde van EG-richtlijnen en de verordening inzake gevaarlijke stoffen.

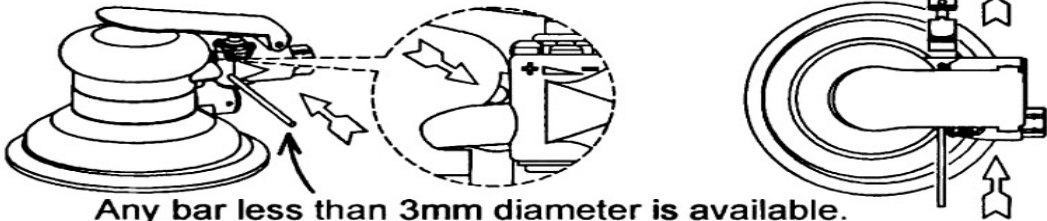
3-in-1 Random Orbital Palm Sander



Exchange between Non-Vac. / Central Vac. and Vacuum modes

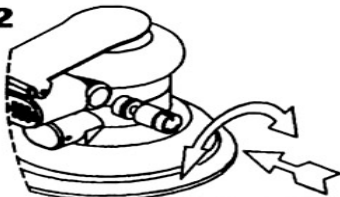
Step 1

It works easily to twist the left and right sides slightly when pulling out.




Any bar less than 3mm diameter is available.

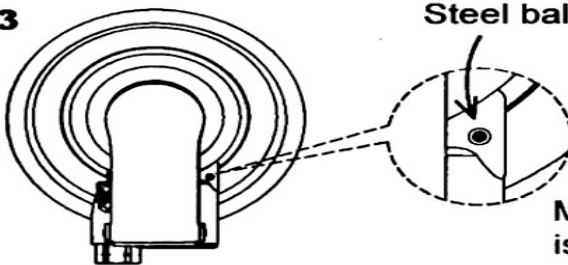
Step 2



It works easily to twist the left and right sides slightly when pushing on.



Step 3



Make sure the steel ball is in the location hole.

Voorwaarden

Niets uit deze uitgave mag worden veelevoudigd en/of openbaar gemaakt door middel van druk, fotokopie, microfilm of welke andere wijze ook, zonder voorafgaande schriftelijke toestemming van KENT Belux SPRL/BVBA of KENT Nederland BV.

KENT Belux SPRL/BVBA heeft deze Informatie met de grootst mogelijke zorg samengesteld, maar kan niet aansprakelijk worden gesteld voor eventuele schade ten gevolge van onnauwkeurigheid of onvolledigheid van de Informatie of schade ten gevolge van of in verband met het gebruik van deze Informatie. KENT Belux SPRL/BVBA en KENT Nederland BV handelen onder de naam KENT.

Vestigingsadres:
KENT Belux SPRL/BVBA
Rue Emile Francqui, 4
1435 Mont-Saint-Guibert
BTW: BE 0414.239.587
KENT Nederland BV
Claudius Prinsenlaan 128
4818 CP Breda
BTW: NL 817247658B01

KENT Belux SPRL/BVBA: Rue Emile Francqui, 4 – 1435 Mont-Saint-Guibert
Tel.: +32 10 48 76 40 Fax: +32 10 24 34 53 www.kent europe.com

KENT Nederland BV: Claudius Prinsenlaan 128 – 4818 CP Breda
Tel.: +31 85 4868360 - Fax: + 31 85 4868369 www.kent europe.com