



Sealer on a Roll

Selvklæbende, gummibaseret sealertape



Egenskaber & Fordele

- Kan overlakeres umiddelbart efter påføring – i modsætning til lang ventetid ved brug af sealer i patron eller pose
- Sparer tid som intet andet produkt – Men opnår altid en perfekt OEM finish
- Målbar forbedring i produktivitet – Flere opgaver klares uden yderligere personale
- Sikker proces – Kan berøres med det samme uden at skade forseglingen
- Ren arbejdsgang – Ingen udtværing og ingen kontakt med farlige kemikalier
- Fleksibel tape – Kan også anvendes omkring hjørner
- Ergonomisk og robust rulleværktøj – Bedre brugerkomfort og mere handy

Varenr.	Produkt	Lagerkode	Emballage
83680 (inkl. 83681, 83682, 83683, 83679, 85304)	Sealer on a roll Kit	KSR	Sæt
83681	SOR flad 6 mm x 16 m	SR6	1 rulle
83682	SOR flad 8 mm x 16 m	SR8	1 rulle
83683	SOR flad 10 mm x 16 m	SR10	1 rulle
86710	SOR flad 20 mm x 5 m	SR20	1 rulle
86714	Multi Roller	SORMR	1 stk.
86587	SOR halvmåne 3 mm x 6,5 m	SORHM3	1 rulle
86588	SOR halvmåne 6 mm x 9 m	SORHM6	1 rulle
86429	SOR halvmåne 8 mm x 9 m	SORHM8	1 rulle
86430	SOR halvmåne 10 mm x 9 m	SORHM10	1 rulle
86711	SOR halvmåne 12 mm x 5 m	SORHM12	1 rulle
86712	SOR bred 12 mm x 5 m	SORW12	1 rulle
86713	SOR bred 15 mm x 5 m	SORW15	1 rulle
85304	Primer SOR	PSR2	400 ml



Anvendelse

Sealer on a Roll er en tape specielt udviklet til hurtigt og effektivt at genskabe OEM finish på døre, kølerhjelme, bagageklapper og i hjulkasser.

Dobbelt profil tape fås i 6, 8, 10 og 20 mm, og halvmåne profil fås i 3, 6, 8, 10 og 12 mm, og den brede tape fås i 12 og 15 mm. Profilerne efterligner helt perfekt den finish der findes på de fleste bilmærker – Let at anvende, kræver ingen særlig uddannelse og kan overlakeres med det samme.

Spray primer på overfladen, monter tapen og der er klar til overlakering med det samme!

De flade tape (10 mm) kan anvendes på indersiden af paneler, hvor metalflader / plader støder sammen, og en reparation kan på den måde falde i et med de originale dele.

SOR Multi Roller 86714 giver bedre brugerkomfort og lettere påføring af sealertape i alle bredder og profiler, takket været non-slip design og to nye rulleprofiler.

Standard Roller 83679 er inkluderet i sættet og er bedst til de smalle og flade profiler.

Brugsanvisning

1. Slib overfladen for at fjerne overskydende sealer.
2. Brug en blæsepistol for at fjerne støv og tør overfladen med rensesæbe eller opløsningsmiddel. Overfladen skal være ren og tør, før der primes.
3. Påfør primer jævnt i henhold til anvisning indtil overfladen skinner. Det er vigtigt at anvende den tilhørende primer, for at sikre at tapen binder på panelet, og for at forhindre rust.
4. Lad lufttørre i ca. 5-15 minutter ved 20°C. Vent til overfladen er tør og ikke længere føles klæbrig.
5. Start ved et hjørne og påfør tapen i én retning. Træk filmen af og brug fingrene til at trykke tapen fast i starten. Fjern filmen gradvist, da limen tiltrækker støv og mister sin klæbeevne. Træk og stræk aldrig tapen. Arbejd med tapen ved temperaturer omkring 10°C til 20°C. Tapen mister klæbeevne ved lavere temperaturer. Opvarmning af tapen kan forbedre klæbeevnen. Sørg for god kontakt mellem tape og panel, da tapen let kan løfte sig i enden. Lad et stykke tape i et hjørne være løs, for at give plads til kit. Klip tapen med en saks.
6. Check at tapen hæfter ordentligt, specielt i begyndelse og afslutning. Brug rullen til at presse tapen på plads, kør rullen i modsat retning, i forhold til montering af tapen. Brug et let tryk, for at fjerne luft og gentag med mere tryk for at sikre at tapen har fuld kontakt til panelet.
7. Check igen at tapen hæfter ordentligt i både start og afslutning.
8. Brug kit i henhold specifikation på hjørner, samlinger, afløb og punktsvejsninger.
9. Check tapen grundigt, for at se om den løfter, skiller eller om der er huller mellem tape og panel.
10. Mal.
11. Tør panelet. Anvend ikke temperaturer over 70°C, hvis der anvendes infrarødt lys. Lad panelet stå i rumtemperatur i 15 minutter før der anvendes varme.



Teknisk information

Generel information:

Tapes

Konsistens:	Fast
Base:	Gummi
Farve:	Hvid
Lagerholdbarhed (Tape):	36 måneder
Toldtarifnummer(Tape):	3919 19 38
Temperaturrestans:	70°C
Størrelse:	6, 8, 10 og 20 mm (flad profil) 3, 6, 8, 10 og 12 mm (halvmåne profil) 12 og 15 mm (bred profil)

Primer

Konsistens:	Aerosol / væske
Base:	Denatureret polymeriseret polyolefinbaseret harpiks
Farve:	Klar
Lagerholdbarhed:	12 måneder
Toldtarifnummer:	3209 90 00
VOC:	792 g/l
Temperaturrestans:	70°C
Fortynder:	Ikke nødvendig / klar til brug
Tør filmtykkelse:	2 til 5 µ med 2 lag
Tørretid:	20 min. @ 20°C
Dækning:	14-16m ² pr. 400 ml aerosol
Antal lag:	2, lad dampe af mellem lagene
Overlakérbar:	Minimum 20 minutter ved 20°C, maksimum 12 timer



Sikkerhedsdatablad findes på www.kenteurope.com

Generelle betingelser

Denne publikation eller dele af den må ikke kopieres, sendes eller gemmes, hverken elektronisk eller mekanisk uden forudgående aftale med KENT Industri Danmark ApS. Dette datablad og dets indhold (information) tilhører KENT Industri Danmark ApS. Der gives ikke tilladelse til kopiering eller brug ud over til information i forbindelse med det produkt det relaterer til.

Informationen i databladet kan ændres uden forudgående varsel og erstatter alle tidligere datablade. Informationerne er korrekte, men KENT tager intet ansvar for præcision eller kompletthed, fejl eller udeladt information, ej heller for brugen af det. Brugere af databladet skal altid selv sikre sig, at produktet er velegnet til en specifik opgave, og ikke drage konklusioner ud fra databladets indhold.

Ansvar for tab eller skade som følge af databladets indhold og det tilhørende produkt (inklusive ansvar som følge af uagtsomhed eller hvor firmaet havde kendskab til muligheden for sådanne tab eller skader) er ikke gældende.

KENT Industri Danmark ApS, Bjergvangen 5 D, 3060 Espergærde

Tlf. 49 17 78 88 – Fax 49 13 08 10


Telefon: 49 17 78 88 (mand.-torsd. 08:00-15:00 / fred. 08:00-14:00)

Email: kentsales.denmark@kenteurope.com

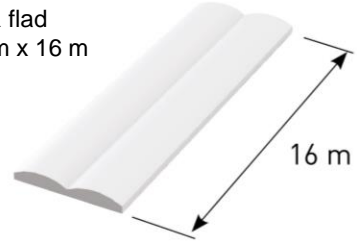
REV: 26/05/2020

Yderligere information

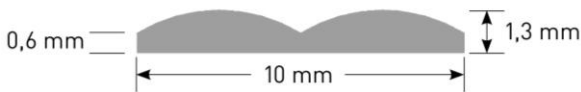

SOR flad
6 mm x 16 m



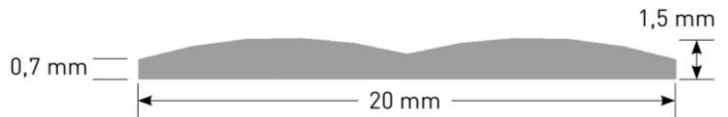

SOR flad
8 mm x 16 m



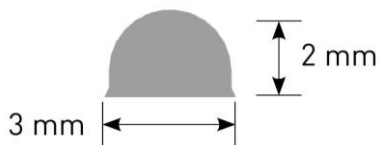
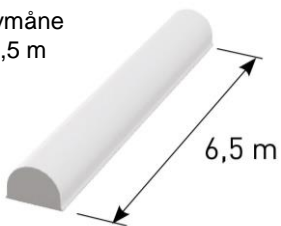
SOR flad
10 mm x 16 m



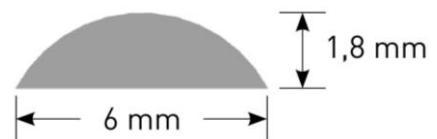

SOR flad
20 mm x 5 m



SOR halvmåne
3 mm x 6,5 m

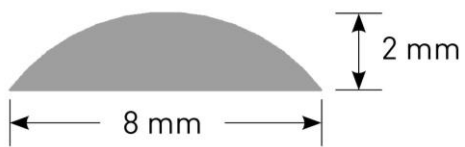
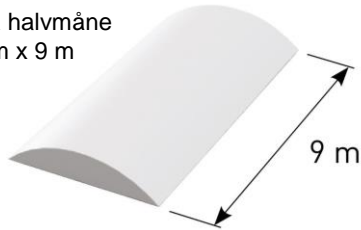


SOR halvmåne
6 mm x 9 m

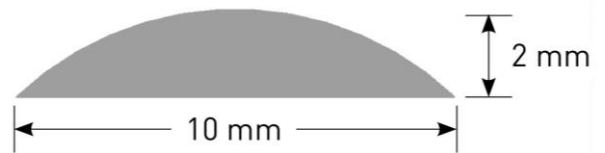
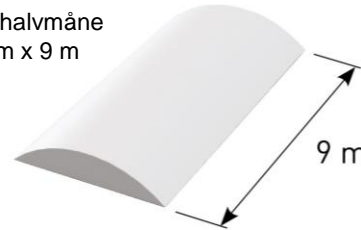


Yderligere information

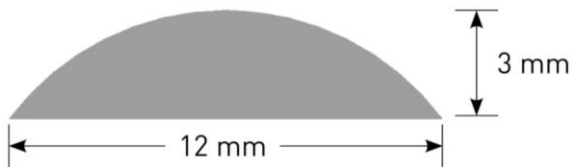
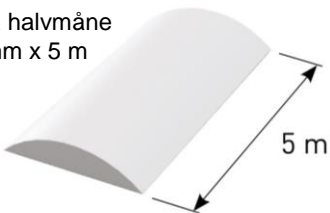
SOR halvmåne
8 mm x 9 m





SOR halvmåne
10 mm x 9 m



SOR halvmåne
12 mm x 5 m



SOR bred
15 mm x 5 m



SOR bred
12 mm x 5 m

