



Mini Stapler Kit

Ledningsfri og kompakt system til varmhæftningsreparation af alle typer plastdele på bare få minutter.



Egenskaber & Fordele

- Let og ergonomisk (vejer kun 200 gram)
- At maskinen er kompakt, gør det lettere at reparere, hvor det normalt vil være umuligt at komme til
- Genopladelige batterier med lang levetid
- Der kan vælges mellem to indstillinger, afhængigt af plastens tykkelse: lav (12,75 W) og høj (17 W)
- 250 klips ved 17 W pr. batteriopladning
- 3 mulige arbejdsvinkler (45°, 90°, 180°), muliggør reparation uanset placering
- Integreret LED lys
- Sortimentsæske med 160 klips følger med sættet

Varenr.	Produkt	Lagerkode	Emballage
86355	Mini Stapler Kit	-	Ledningsfri Mini Stapler og oplader Sortimentsæske med 160 klips Brugsanvisning

Brugsanvisning

1. Vælg den korrekte klips til opgaven og sæt klipsen i elektroderne (se nedenstående oversigt over klips).
2. Sæt klipsen fast i elektroderne i den vinkel der passer bedst til reparationen (0° , 45° eller 90°)
3. Når klipsen er monteret i elektroderne, presses den mod reparationsområdet.
4. Tryk den røde eller den blå knap ned og læg et let pres på maskinen, så klipsen langsomt trænger ned i plastikdelen. Knappens farve afgør styrken i forhold til tykkelse og plasttype:
Blå (lav styrke, 12.75W): plastik med en tykkelse op til 1,5 – 2 mm
Rød (høj styrke, 17W): hård plast med den tykkelse over 2 mm
5. Slip knappen og vent i 3 sekunder før KENT Mini Stapler fjernes, for at lade den smeltede plastik blive hård igen.
6. Gentag operationen på alle de nødvendige steder, indtil reparation er komplet.
7. Klip den overskydende del af klipsen af med en tang (beskyt øjnene mod flyvende dele).

NB! For maksimal batterilevetid anbefales det at maskinen opbevares fuldt opladet.



Før brug

Sørg for at maskinen er fuldt opladet før første brug. **Oplad altid batteriet fuldt (ca. 5 timer).**

- 1) Tilslut opladeren til en almindelig stikkontakt.
- 2) Tilslut batteriopladeren til stik i siden af KENT Mini Stapler.
- 3) Under opladning vil LED lampen på forsiden blinke (ca. 1 gang/sekund).
- 4) Batteriet er fuldt opladet, når LED lampen holder op med at blinke.
- 5) Batteriet er afladet, når LED lampen begynder at blinke under anvendelse.

•NB: Arbejdet kan fortsættes ved at tilslutte opladeren til KENT Mini Stapler.

BEMÆRK: for optimal batterilevetid, bør enheden kun oplades når batteriet er helt afladet (LED blinker under anvendelse).







- Opladning styres af batteriets temperatur via en mikrochip. Efter længere tids brug kan batteriet blive varmt. Opladning starter først, når batteriet har normal temperatur.
- Hvis maskinen ikke har været brugt i længere tid og batteriet er helt afladet, er det nødvendigt at sætte maskinen i stikket i mindst 15 minutter, for at kunne arbejde med stikket i opladeren.

Forholdsregler & Sikkerhed

Klipsen der er monteret i maskinen i forbindelse med reparationen, bliver op til 500°C varm. Vær forsigtig, da berøring kan medføre alvorlig forbrænding, skabe gnister eller brand.

- Brug beskyttelsesbriller og handsker til at beskytte mod varmen under arbejdet.
- Før montering af klipsen, sikres at elektroderne er afkølet.
- Rør aldrig ved klipsen i opvarmningsfasen, mens den er monteret i elektroderne.
- Anvend aldrig maskinen i nærheden af brandfarlige produkter.
- Anvend aldrig maskinen med våde hænder.
- Maskinen må ikke opbevares eller anvendes i fugtigt miljø.
- Må ikke opbevares i direkte sollys.
- Maskinen er kun udviklet til reparation af plastikmateriale.
- KENT Mini Stapler bør kun anvendes med originale KENT klips.

Klips bestilles separat:

Små reparationer	Store reparationer
 0.6 mm, 100 stk. (86037-00) 0.8 mm, 100 stk. (86038-00)	 0.8 mm, 100 stk. (86358-00)
 0.6 mm, 100 stk. (86039-00) 0.8 mm, 100 stk. (86040-00)	 0.8 mm, 100 stk. (86280-00)
 0.8 mm, 100 stk. (86041-00)	 0.8 mm, 100 stk. (86279-00)

Eksempel på reparation med stor W-klips 86358-00:





Teknisk information

Emballage:	Plastkasse med skumindlæg
Spænding:	2.4V
Power:	12.75W/17W
Batteri:	2x 1.2V / 4.5 A / NiMh
Strømforsyning:	12V DC / 0.5 A
Ladetid:	max. 5 timer
Arbejdstid:	ca. 300 klips ved 17W og fuldt opladet
Maskinens vægt:	220 g
Materiale - Klips:	Rustfrit Stål 302
Toldtarifnummer:	85151100

Sættet indeholder:	1x Mini Stapler (86356-00)
	1x 12V Oplader (EU: 86364-00; UK: 86363-00)
	1x Tilbehørsæske (tom: 86282-00)
	1x Brugsanvisning
	20x W-klips 0,6mm (pr 100: 86037-00)
	20x W-klips 0,8mm (pr 100: 86038-00)
	20x S-klips 0,6mm (pr 100: 86039-00)
	20x S-klips 0,8mm (pr 100: 86040-00)
	20x V-klips 0,8mm (pr 100: 86041-00)
	20x dobbelte M-klips 0,8mm (pr 100: 86279-00)
	20x dobbelte S-klips 0,8mm (pr 100: 86280-00)
	20x store W-klips 0,8mm (pr 100: 86358-00)

Generelle betingelser

Denne publikation eller dele af den må ikke kopieres, sendes eller gemmes, hverken elektronisk eller mekanisk uden forudgående aftale med KENT Industri Danmark ApS. Dette datablad og dets indhold (information) tilhører KENT Industri Danmark ApS. Der gives ikke tilladelse til kopiering eller brug ud over til information i forbindelse med det produkt det relaterer til.

Informationen i databladet kan ændres uden forudgående varsel og erstatter alle tidligere datablade. Informationerne er korrekte, men KENT tager intet ansvar for præcision eller kompletthed, fejl eller udeladt information, ej heller for brugen af det. Brugere af databladet skal altid selv sikre sig, at produktet er velegnet til en specifik opgave, og ikke drage konklusioner ud fra databladets indhold.

Ansvar for tab eller skade som følge af databladets indhold og det tilhørende produkt (inklusive ansvar som følge af uagtsomhed eller hvor firmaet havde kendskab til muligheden for sådanne tab eller skader) er ikke gældende.

KENT Industri Danmark ApS, Bjergvangen 5 D, 3060 Espergærde
Tlf. 49 17 78 88 – Fax 49 13 08 10
 Telefon: 49 17 78 88 (mand.-torsd. 08:00-15:00 / fred. 08:00-14:00)
 Email: kentsales.denmark@kenteurope.com

REV: 20/10/2015