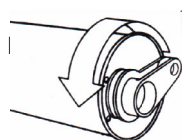


Dispenser per Stucchi

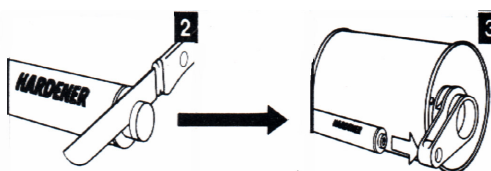


Istruzioni per l'uso



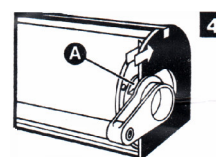
- 1** 1. Inserire il beccuccio come mostrato nel disegno e ruotarlo di 180° fino a posizionare punta all'interno dei 2 punti di riferimento.

2. Aprire la cartuccia di catalizzatore.

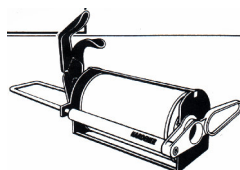


- 3** 3. Inserirla nell'apposito foro situato sul vertice piccolo del beccuccio (fig. 3).

4. Allineare la scanalatura con la placca frontale del dispenser e inserire il barattolo.



5. Tolto il sigillo, è pronto per l'uso.



Al fine di indicarvi la più appropriata attrezzatura protettiva per l'utilizzo sicuro dei nostri prodotti, KENT consiglia di leggere e attenersi alle istruzioni indicate sulla confezione del prodotto, prima di utilizzarlo. Le istruzioni sono fornite per la vostra sicurezza e KENT ha a vostra disposizione una vasta gamma di attrezzature per la vostra protezione quali abbigliamento, occhiali e lenti di protezione, visiere e respiratori, il tutto in conformità con le più recenti normative europee. Per ulteriori informazioni, vi preghiamo di contattare il nostro numero verde 800 011 780 e saremo lieti di potervi consigliare.



KENT ITALIA SRL

Via Vittime di Piazza della Loggia 6 - 10024 Moncalieri – TORINO

Tel: +39 (011) 64 77 311 Fax: +39 (011) 64 72 428 - Numero Verde 800 011 780

KENTinfo.It@kenteurope.com www.kenteurope.com



Certificate No. 1427
ISO 9001:2008