KENT

Mini Stapler Kit

Rivoluzionario sistema compatto, a batteria, per la riparazione della plastica mediante graffatura a caldo, utilizzabile anche in abbinamento ai sistemi tradizionali.

Caratteristiche e Vantaggi

- Utensile leggero (solo 200 gr.) ed ergonomico - Pratico e semplice da usare
- Batterie ricaricabili di elevata potenza (con una carica si applicano oltre 250 graffette) - Veloce riscaldamento delle graffette con notevole risparmio di tempo nell'esecuzione del lavoro
- Due livelli di potenza - Si adatta a plastiche di ogni spessore
- Lampada a led integrata - Per facilitare l'utilizzo in parti buie
- Tre angolazioni possibili (45º- 90º- 180º) - Adatto per ogni situazione
- Assortimento di 160 graffette di 8 tipi diversi - Si possono eseguire saldature di pezzi con differenti forme
- Conforme alle normative europee - Sicuro per l'utilizzatore
- Kit completo in pratica valigetta in plastica - Tutto il materiale occorrente per eseguire le riparazioni a portata di mano

codice	descrizione	sigla	confezione
86355	Mini Plastic Stapler kit	-	kit **contenuto**: Saldatore compatto a batteria Carica batteria Assortimento di 160 graffette Istruzioni dettagliate

Con Kent Mini Plastic Stapler si possono riparare tutte le plastiche termofusibili come ad esempio: paraurti, cruscotti, supporti di fanali, occhielli, deflettori, passa ruota, carenature, calandre dei radiatori, carter di scooter, ecc…. mantenendo inalterate le loro caratteristiche di flessibilità ed elasticità.

Istruzioni per l'uso

1. Scegliere la graffetta adatta per il lavoro da eseguire ed inserirla negli elettrodi con l'angolazione più adatta - 0º - 45º- 90˚ - (vedere l'elenco delle graffette disponibili nella pagina seguente).
2. Posizionare la graffetta sopra l'area da riparare.
3. Premere il pulsante blu o rosso esercitando una leggera pressione in modo da far penetrare lentamente la graffetta nella plastica. Il colore del pulsante determina la potenza da usare in funzione dello spessore e del tipo di plastica:
   - Blu (bassa potenza - 12.75W): plastica con spessore da 1.5 a 2 mm.
   - Rosso (elevata potenza - 17W): plastiche rigide con spessore superiore a 2 mm.
4. Rilasciare il pulsante ed attendere circa 3 secondi prima di togliere il saldatore per permettere il consolidamento della plastica.
5. Ripetere l'operazione in tutte le parti necessarie per completare la riparazione.
6. Tagliare la parte della graffetta che rimane all'esterno con un tronchesino (indossare gli occhiali di protezione).

Suggerimenti

Per far durare più a lungo la batteria del KENT Mini Stapler, consigliamo di mantenerla sempre completamente carica.

KENT

Prima dell'uso



- Caricare completamente la batteria prima del primo utilizzo.
- Caricare sempre completamente la batteria (circa 5 ore).

1. Collegare il caricabatteria alla tensione di rete.
2. Collegare il caricabatteria nel connettore posto sul lato del KENT Mini Stapler.
3. Durante la carica il LED posto nella parte anteriore lampeggia (1/sec.).
4. La batteria è completamente carica quando il LED smette di lampeggiare.
5. Se durante l'uso il LED comincia a lampeggiare significa che la batteria si sta esaurendo.

- *NB: possiamo continuare a lavorare connettendo il KENT Mini Stapler al caricabatteria.*
- Suggerimento: per ottimizzare la durata della batteria, caricarla solo quando essa è completamente scarica (il LED lampeggia durante l'uso).
- Lo stato della carica viene controllato da un microchip regolato dalla temperatura della batteria. Dopo un lungo utilizzo la batteria potrebbe raggiungere una temperatura elevata, in questo caso l'inizio del processo di ricarica della batteria inizierà solo quando la batteria si sarà raffreddata.
- Nel caso di inutilizzo per lungo tempo e quindi con la batteria completamente scarica, è necessario collegare il KENT Mini Stapler al caricabatteria per almeno 15 minuti prima di poterlo utilizzare.

Precazioni e norme di sicurezza

La graffetta inserita nell'elettrodo durante l'uso raggiunge 500° circa.
Fare molta attenzione, una manipolazione scorretta può causare gravi ustioni e innescare principi di incendio.

- Usare occhiali di protezione e guanti resistenti al calore quando si utilizza il KENT Mini Stapler.
- Assicurarsi che gli elettrodi siano freddi prima di inserire le graffette.
- Non toccare la graffetta inserita nell'elettrodo durante la fase di riscaldamento.
- Non usare in presenza di sostanze infiammabili.
- Non usare con le mani umide o bagnate.
- Non conservare in ambienti umidi.
- Non conservare sotto i raggi diretti del sole.
- L'utensile è progettato soltanto per eseguire riparazioni su plastiche.
- Utilizzare solo le graffette originali KENT.

Le graffette sono disponibili anche separatamente

Piccole riparazioni	Grandi riparazioni
0.6 mm, 100 pezzi (86037-00) 0.8 mm, 100 pezzi (86038-00)	0.8 mm, 100 pezzi (86358-00)
0.6 mm, 100 pezzi (86039-00) 0.8 mm, 100 pezzi (86040-00)	0.8 mm, 100 pezzi (86280-00)
0.8 mm, 100 pezzi (86041-00)	0.8 mm, 100 pezzi (86279-00)

Esempi di applicazioni della graffetta a W grande 86358-00:

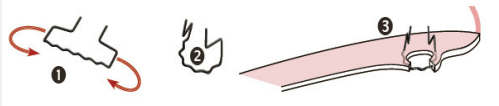

KENT

Informazioni tecniche

Confezione:	valigetta in plastica
Voltaggio:	2.4V
Potenza:	12.75W/17W
Batteria:	2x 1.2V / 4.5 A / NiMh
Alimentatore:	12V DC / 0.5 A
Tempo di ricarica:	max. 5h
Capacità:	ca. 300 graffette a 17W con carica completa
Peso:	220 g
Graffette:	acciaio inox 302

Contenuto del kit

1x Mini Stapler (86356-00)
1x 12V caricabatteria (86364-00)
1x cassetta porta graffette (86282-00 vuota)
dimensioni: 180x150x40 a 9 scomparti
1x istruzioni per l'uso
20x graffette W - 0,6mm (100 pz: 86037-00)
20x graffette W - 0,8mm (100 pz: 86038-00)
20x graffette S - 0,6mm (100 pz: 86039-00)
20x graffette S - 0,8mm (100 pz: 86040-00)
20x graffette V - 0,8mm (100 pz: 86041-00)
20x graffette doppia M - 0,8mm (100 pz: 86279-00)
20x graffette doppia S - 0,8mm (100 pz: 86280-00)
20x graffette W- grande - 0,8mm (100 pz: 86358-00)

Ricambi disponibili separatamente

Graffetta a doppia M
ST 68
Angolo 90° esterno



Graffetta a doppia V
ST 78
Angolo 90° interno

Graffetta a W
ST16 / ST18

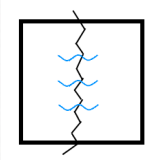

Graffetta a S
ST26 / ST28

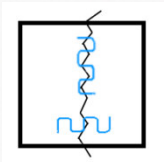

Graffetta a V
ST38

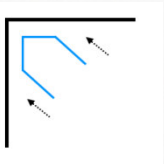

Informazioni sulla Salute e Sicurezza

Questo prodotto non è soggetto alle normative europee sulla classificazione dei prodotti pericolosi.
Mini Stapler è conforme alle direttive europee 2004/108/CE - 2006/42/CE - 2006/95/CE e ai seguenti standard: EN50063 - EN50199

Marchio CE

Schede di sicurezza (SDS) disponibili sul sito www.kenteurope.com

Termini e condizioni
Nessuna parte di questa pubblicazione può essere riprodotta o trasmessa o conservata elettronicamente o fotocopiata senza la preventiva autorizzazione di KENT ITALIA SRL. Questa scheda tecnica e il suo contenuto appartengono a KENT ITALIA SRL e sono concessi in licenza ad essa. Nessuna licenza viene concessa per un uso diverso da quello di informativi in relazione al prodotto a cui si riferisce. Non è concessa alcuna licenza dei diritti di proprietà intellettuale.

Le informazioni sono soggette a modifiche senza preavviso e sostituiscono tutte le schede tecniche fornite in precedenza. Le informazioni fornite sono ritenute accurate, ma l'azienda non si assume alcuna responsabilità per l'esattezza o la completezza, per qualsiasi errore o omissione in esso, né per qualsiasi utilizzo che ne viene fatto. Gli utenti di questa scheda dovrebbero controllare autonomamente le informazioni e l'idoneità dei prodotti per il loro scopo e non fare alcuna supposizione sulla base delle informazioni contenute o omesse.

È esclusa la responsabilità per perdite o danni derivanti da qualsiasi affidamento sulle informazioni o l'uso di essi (compresa la responsabilità derivante da negligenza o dove si era a conoscenza della possibilità di creare perdite o danni). Questo non ha l'effetto di limitare o restringere la responsabilità commerciale per morte o lesioni personali causate da una sua negligenza.

Sede legale: KENT ITALIA SRL
Via Vittime di Piazza della Loggia 6
10024 Moncalieri – TO Italia
Tutti i diritti riservati

KENT ITALIA SRL
Via Vittime di Piazza della Loggia 6 - 10024 Moncalieri – TORINO
Tel: +39 (011) 64 77 311 Fax: +39 (011) 64 72 428 - Numero Verde 800 011 780
KENTinfo.It@kenteurope.com www.kenteurope.com